

**GOBIERNO DEL ESTADO DE CHIHUAHUA**  
**SEGUIMIENTO DE METAS DE INDICADORES**  
**Presentados al Honorable Congreso del Estado**  
**Mes de Septiembre del 2018**

Última Actualización 31/03/2018  
 Hoja No. 1 de 4  
 PRBRREP368

**104-SECRETARIA DE INNOVACION Y DESARROLLO ECONOMICO**

**2F00618/E205T2 - FOMENTO AL COMERCIO Y DESARROLLO EMPRESARIAL 2018 / ECONOMÍA, INNOVACIÓN, DESARROLLO SUSTENTABLE Y EQUILIBRIO REGIONAL - COMERCIO - DERECHOS HUMANOS E INCLUSIÓN SOCIAL**

**DATOS DEL PROGRAMA**

Definición del programa	Beneficiarios					
Generar sinergias que fortalezcan las y los empresarios de MiPYMEs comerciales a través de los servicios para la creación de nuevas empresas, asesorías, apoyos económicos y gestiones; a fin de que se integren a cadenas de valor y aumenten su esperanza de vida.	Población	Tipo	M	H	Total	
	OBJETIVO	Las y los empresarios de MiPYMEs comerciales		3,600	5,400	9,000
	Recursos del Programa					
	Presupuesto Autorizado	Presupuesto Modificado	Gasto	Variación Presup. Modificado vs Gasto		
14,327,839	13,966,275	3,985,927	9,980,348			

**ALINEACIÓN**

Alineación al Plan Nacional de Desarrollo		Periodo 2013-2018
Eje	N4	México Próspero
Tema	08	Fomento económico, política sectorial y regional
Subtema	00	Fomento económico, política sectorial y regional
Objetivo	001	Desarrollar los sectores estratégicos del país.
Estrategia	004	Impulsar a los emprendedores y fortalecer a las micro, pequeñas y medianas empresas.
Línea de Acción	001	Apoyar la inserción exitosa de las micro, pequeñas y medianas empresas a las cadenas de valor de los sectores estratégicos de mayor dinamismo, con más potencial de crecimiento y generación de empleo, de común acuerdo con los gobiernos de las entidades federativas del país.
Alineación al Plan Estatal de Desarrollo		Periodo 2017-2021
Eje	E2	Economía, Innovación, Desarrollo Sustentable y Equilibrio Regional
Tema	--	
Subtema	--	
Objetivo	03	Incrementar la generación, crecimiento y competitividad de Micro, Pequeñas y Medianas Empresas (MiPYMEs) chihuahuenses.
Estrategia	02	Impulsar la comercialización y consumo de los productos y servicios generados en el estado en mercados locales, regionales, nacionales y extranjeros.
Línea de Acción		



**GOBIERNO DEL ESTADO DE CHIHUAHUA**  
**SEGUIMIENTO DE METAS DE INDICADORES**  
**Presentados al Honorable Congreso del Estado**  
**Mes de Septiembre del 2018**

Última Actualización 31/03/2018

Hoja No. 2 de 4

PRBRREP368

**104-SECRETARIA DE INNOVACION Y DESARROLLO ECONOMICO**

**2F00618/E205T2 - FOMENTO AL COMERCIO Y DESARROLLO EMPRESARIAL 2018 / ECONOMÍA, INNOVACIÓN, DESARROLLO SUSTENTABLE Y EQUILIBRIO REGIONAL - COMERCIO - DERECHOS HUMANOS E INCLUSIÓN SOCIAL**

**DATOS DEL PROGRAMA**

Definición del programa	Beneficiarios				
Generar sinérgias que fortalezcan las y los empresarios de MiPYMEs comerciales a través de los servicios para la creación de nuevas empresas, asesorías, apoyos económicos y gestiones; a fin de que se integren a cadenas de valor y aumenten su esperanza de vida.	Población	Tipo	M	H	Total
	OBJETIVO	Las y los empresarios de MiPYMEs comerciales	3,600	5,400	9,000
	Recursos del Programa				
	Presupuesto Autorizado	Presupuesto Modificado	Gasto	Variación Presup. Modificado vs Gasto	
14,327,839	13,966,275	3,985,927	9,980,348		

**DATOS DEL INDICADOR**

Nivel	Resumen Narrativo
FIN	Contribuir en incrementar la generación, crecimiento y competitividad de las y los empresarios de Mipymes comerciales a través de acrecentar su esperanza de vida

Nombre del Indicador	Descripción del Indicador	Fórmula	Descripción de la Fórmula	Unidad de Medida	Tipo	Dimensión	Frecuencia
Variación porcentual de empresas del sector comercial registradas	Mide la variación porcentual de empresas del sector comercial registradas en el año actual con respecto al año anterior	$((ESCRT / ESCRT1) - 1) * 100$	ESCRT= Empresas del sector comercial registradas en el año actual ESCRT1 = Empresas del sector comercial registradas en el año anterior	Variación Porcentual	ESTRATEGICO	EFICACIA	ANUAL

**Línea Base y Meta del Indicador**

Frecuencia	Descripción de las Variables	Unidad de Medida	Valor Inicial	Valor Programado	Línea Base	Meta
ANUAL	ESCRT - Empresas del sector comercial registradas en el año actual	Empresas del sector comercial registradas	25,395.00	26,664.00	4.05	5.00
	ESCRT1 - Empresas del sector comercial registradas en el año anterior	Empresas del sector comercial registradas	24,407.00	25,395.00		

**SEGUIMIENTO AL INDICADOR**

Mes	Descripción de las Variables	Valor Mensual	Resultado de la Meta	
			Trimestre Vigente	Acumulado
	ESCRT-Empresas del sector comercial registradas en el año actual	39,320.00	0.00	0.66
	ESCRT1-Empresas del sector comercial registradas en el año anterior	39,063.00		

**Justificaciones Mensuales**

--



**GOBIERNO DEL ESTADO DE CHIHUAHUA  
SEGUIMIENTO DE METAS DE INDICADORES  
Presentados al Honorable Congreso del Estado  
Mes de Septiembre del 2018**

Última Actualización 31/03/2018

Hoja No. 3 de 4

PRBRREP368

**104-SECRETARIA DE INNOVACION Y DESARROLLO ECONOMICO**

**2F00618/E205T2 - FOMENTO AL COMERCIO Y DESARROLLO EMPRESARIAL 2018 / ECONOMÍA, INNOVACIÓN, DESARROLLO SUSTENTABLE Y EQUILIBRIO REGIONAL - COMERCIO - DERECHOS HUMANOS E INCLUSIÓN SOCIAL**

**DATOS DEL PROGRAMA**

Definición del programa	Beneficiarios				
	Población	Tipo	M	H	Total
Generar sinergias que fortalezcan las y los empresarios de MiPyMEs comerciales a través de los servicios para la creación de nuevas empresas, asesorías, apoyos económicos y gestiones; a fin de que se integren a cadenas de valor y aumenten su esperanza de vida.	OBJETIVO	Las y los empresarios de MiPyMEs comerciales	3,600	5,400	9,000
	Recursos del Programa				
	Presupuesto Autorizado	Presupuesto Modificado	Gasto	Variación Presup. Modificado vs Gasto	
	14,327,839	13,966,275	3,985,927	9,980,348	

**DATOS DEL INDICADOR**

Nivel	Resumen Narrativo
PROPOSITO	Las y los empresarios de Mipymes comerciales acresentan la esperanza de vida de sus empresas

Nombre del Indicador	Descripción del Indicador	Fórmula	Descripción de la Fórmula	Unidad de Medida	Tipo	Dimensión	Frecuencia
Porcentaje de empresas por cada 100 mil habitantes	Mide el porcentaje del número de empresas aperturadas por cada 100 mil habitantes con respecto a lo programado en el año actual	$(EAT/EAPT1)*100$	EAT= Empresas aperturadas por cada 100 mil habitantes en el año actual EAPT1 = Empresas programadas por cada 100 mil habitantes en el año actual	Porcentual	ESTRATEGICO	EFICACIA	ANUAL

**Linea Base y Meta del Indicador**

Frecuencia	Descripción de las Variables	Unidad de Medida	Valor Inicial	Valor Programado	Linea Base	Meta
ANUAL	EAT - Empresas aperturadas por cada 100 mil habitantes en el año actual	Empresas	2,087.00	2,087.00	100.00	100.00
	EAPT1 - Empresas programadas por cada 100 mil habitantes en el año actual	Empresas	2,087.00	2,087.00		

**SEGUIMIENTO AL INDICADOR**

Mes	Descripción de las Variables	Valor Mensual	Resultado de la Meta	
			Trimestre Vigente	Acumulado
	EAT-Empresas aperturadas por cada 100 mil habitantes en el año actual	2,087.00	0.00	100.00
	EAPT1-Empresas programadas por cada 100 mil habitantes en el año actual	2,087.00		

**Justificaciones Mensuales**

--

**GOBIERNO DEL ESTADO DE CHIHUAHUA**  
**SEGUIMIENTO DE METAS DE INDICADORES**  
**Presentados al Honorable Congreso del Estado**  
**Mes de Septiembre del 2018**

Última Actualización 31/03/2018  
 Hoja No. 4 de 4  
 PRBRREP368

104-SECRETARIA DE INNOVACION Y DESARROLLO ECONOMICO

2F00618/E205T2 - FOMENTO AL COMERCIO Y DESARROLLO EMPRESARIAL 2018 / ECONOMÍA, INNOVACIÓN, DESARROLLO SUSTENTABLE Y EQUILIBRIO REGIONAL - COMERCIO - DERECHOS HUMANOS E INCLUSIÓN SOCIAL

**DATOS DEL PROGRAMA**

Definición del programa	Beneficiarios					
Generar sinergias que fortalezcan las y los empresarios de MiPyMEs comerciales a través de los servicios para la creación de nuevas empresas, asesorías, apoyos económicos y gestiones; a fin de que se integren a cadenas de valor y aumenten su esperanza de vida.	Población	Tipo	M	H	Total	
	OBJETIVO	Las y los empresarios de MiPyMEs comerciales		3,600	5,400	9,000
	Recursos del Programa					
	Presupuesto Autorizado	Presupuesto Modificado	Gasto	Variación Presup. Modificado vs Gasto		
14,327,839	13,966,275	3,985,927	9,980,348			

Responsable del Programa

M.A. Laura Elizabeth Leal López  
 Directora de Comercio

Titular de Dependencia

  
 Ing. Alejandra de la Vega Anzpe  
 Secretaría de Innovación y Desarrollo Económico



**GOBIERNO DEL ESTADO DE CHIHUAHUA**  
**SEGUIMIENTO DE METAS DE INDICADORES**  
Presentados al Honorable Congreso del Estado  
**Mes de Septiembre del 2018**

Última Actualización 31/03/2018

Hoja No. 1 de 3

PRBRREP368

104-SECRETARIA DE INNOVACION Y DESARROLLO ECONOMICO

2F00918/E204T2 - FOMENTO A LA ACTIVIDAD MINERA MEDIANTE EL DESARROLLO SUSTENTABLE 2018 / ECONOMÍA, INNOVACIÓN, DESARROLLO SUSTENTABLE Y EQUILIBRIO REGIONAL - MINERÍA - DERECHOS HUMANOS E INCLUS

**DATOS DEL PROGRAMA**

Definición del programa	Beneficiarios				
	Población	Tipo	M	H	Total
Impulsar el establecimiento así como el desarrollo de la competitividad de las y los empresarios y/o concesionarios del sector minero-metalúrgico a través de la asesoría, capacitación, financiamiento y promoción.	OBJETIVO	Las y los empresarios y/o concesionarios del sector minero - metalúrgico	360	840	1,200
	<b>Recursos del Programa</b>				
	Presupuesto Autorizado	Presupuesto Modificado	Gasto	Variación Presup. Modificado vs Gasto	
	5,983,306	5,456,124	3,091,346	2,364,778	

**ALINEACIÓN**

Alineación al Plan Nacional de Desarrollo		Periodo 2013-2018
<b>Eje</b>	N4	México Próspero
<b>Tema</b>	08	Fomento económico, política sectorial y regional
<b>Subtema</b>	00	Fomento económico, política sectorial y regional
<b>Objetivo</b>	001	Desarrollar los sectores estratégicos del país.
<b>Estrategia</b>	002	Promover mayores niveles de inversión y competitividad en el sector minero.
<b>Línea de Acción</b>	001	Fomentar el incremento de la inversión en el sector minero.
Alineación al Plan Estatal de Desarrollo		Periodo 2017-2021
<b>Eje</b>	E2	Economía, Innovación, Desarrollo Sustentable y Equilibrio Regional
<b>Tema</b>	--	
<b>Subtema</b>	--	
<b>Objetivo</b>	01	Fortalecer la organización y el desarrollo de las capacidades de los sectores productivos del estado para promover un crecimiento sustentable con mejores ingresos para las y los chihuahuenses.
<b>Estrategia</b>	03	Fomentar la actividad minera, social y ambientalmente responsable.
<b>Línea de Acción</b>		



**GOBIERNO DEL ESTADO DE CHIHUAHUA**  
**SEGUIMIENTO DE METAS DE INDICADORES**  
Presentados al Honorable Congreso del Estado  
**Mes de Septiembre del 2018**

Última Actualización 31/03/2018

Hoja No. 2 de 3

PRBRREP368

104-SECRETARIA DE INNOVACION Y DESARROLLO ECONOMICO

2F00918/E204T2 - FOMENTO A LA ACTIVIDAD MINERA MEDIANTE EL DESARROLLO SUSTENTABLE 2018 / ECONOMÍA, INNOVACIÓN, DESARROLLO SUSTENTABLE Y EQUILIBRIO REGIONAL - MINERÍA - DERECHOS HUMANOS E INCLUS

**DATOS DEL PROGRAMA**

Definición del programa	Beneficiarios					
Impulsar el establecimiento así como el desarrollo de la competitividad de las y los empresarios y/o concesionarios del sector minero-metalúrgico a través de la asesoría, capacitación, financiamiento y promoción.	Población	Tipo	M	H	Total	
	OBJETIVO	Las y los empresarios y/o concesionarios del sector minero - metalúrgico		360	840	1,200
	<b>Recursos del Programa</b>					
	Presupuesto Autorizado	Presupuesto Modificado	Gasto	Variación Presup. Modificado vs Gasto		
	5,983,306	5,456,124	3,091,346	2,364,778		

**DATOS DEL INDICADOR**

Nivel	Resumen Narrativo
FIN	Contribuir a fortalecer la organización y el desarrollo de la capacidad del sector minero para promover un desarrollo sustentable, a través del desarrollo de la competitividad de las y los empresarios y/o concesionarios del sector minero-metalúrgico

Nombre del Indicador	Descripción del Indicador	Fórmula	Descripción de la Fórmula	Unidad de Medida	Tipo	Dimensión	Frecuencia
Variación porcentual de la producción minera en el estado	Mide la variación porcentual de la producción minera del estado en el año actual con respecto al año anterior	$((PMT/PMT1)-1)*100$	PMT= Producción minera de empresas por municipio en el año actual PMT1= Producción minera de empresas por municipio en el año anterior	Variación Porcentual	ESTRATEGICO	EFICACIA	ANUAL

**Linea Base y Meta del Indicador**

Frecuencia	Descripción de las Variables	Unidad de Medida	Valor Inicial	Valor Programado	Linea Base	Meta
ANUAL	PMT - Producción minera de empresas por municipio en el año actual	Producción minera de empresas en dólares americanos	1,700,000,000.00	1,750,000,000.00	22.74	2.94
	PMT1 - Producción minera de empresas por municipio en el año anterior	Producción minera de empresas en dólares americanos	1,385,000,000.00	1,700,000,000.00		

**SEGUIMIENTO AL INDICADOR**

Mes	Descripción de las Variables	Valor Mensual	Resultado de la Meta	
			Trimestre Vigente	Acumulado
	PMT-Producción minera de empresas por municipio en el año actual	136,000,000.00	0.00	-19.00
	PMT1-Producción minera de empresas por municipio en el año anterior	1,700,000,000.00		

**Justificaciones Mensuales**

--



**GOBIERNO DEL ESTADO DE CHIHUAHUA**  
**SEGUIMIENTO DE METAS DE INDICADORES**  
Presentados al Honorable Congreso del Estado  
**Mes de Septiembre del 2018**

Última Actualización 31/03/2018  
Hoja No. 3 de 3  
PRBRREP368

104-SECRETARIA DE INNOVACION Y DESARROLLO ECONOMICO

F00918/E204T2 - FOMENTO A LA ACTIVIDAD MINERA MEDIANTE EL DESARROLLO SUSTENTABLE 2018 / ECONOMÍA, INNOVACIÓN, DESARROLLO SUSTENTABLE Y EQUILIBRIO REGIONAL - MINERÍA - DERECHOS HUMANOS E INCLUS

DATOS DEL PROGRAMA						
Definición del programa	Beneficiarios					
Impulsar el establecimiento así como el desarrollo de la competitividad de las y los empresarios y/o concesionarios del sector minero-metalúrgico a través de la asesoría, capacitación, financiamiento y promoción.	Población	Tipo	M	H	Total	
	OBJETIVO	Las y los empresarios y/o concesionarios del sector minero - metalúrgico		360	840	1,200
	Recursos del Programa					
	Presupuesto Autorizado	Presupuesto Modificado	Gasto	Variación Presup. Modificado vs Gasto		
	5,983,306	5,456,124	3,091,346	2,364,778		

Responsable del Programa



Lic. José Rafael Jabalera Batista  
Director de Minería

Titular de Dependencia



Ing. Alejandra de la Vega Arizpe  
Secretaría de Innovación y Desarrollo Económico

**GOBIERNO DEL ESTADO DE CHIHUAHUA**  
**SEGUIMIENTO DE METAS DE INDICADORES**  
**Presentados al Honorable Congreso del Estado**  
**Mes de Septiembre del 2018**

Última Actualización 31/03/2018

Hoja No. 1 de 3

PRBRREP368

**104-SECRETARÍA DE INNOVACION Y DESARROLLO ECONOMICO**

**2F01118/E206T2 - FOMENTO Y DESARROLLO TURÍSTICO 2018 / ECONOMÍA, INNOVACIÓN, DESARROLLO SUSTENTABLE Y EQUILIBRIO REGIONAL - TURISMO - DERECHOS HUMANOS E INCLUSIÓN SOCIAL**

**DATOS DEL PROGRAMA**

Definición del programa	Beneficiarios					
Fortalecer y estimular el desarrollo turístico en el estado, a través de eventos, promoción, capacitación, asesorías y créditos para las y los prestadores de servicios turísticos en el estado.	Población	Tipo	M	H	Total	
	OBJETIVO	Las y los prestadores de servicios turísticos en el estado		711	1,066	1,777
	<b>Recursos del Programa</b>					
	Presupuesto Autorizado	Presupuesto Modificado	Gasto	Variación Presup. Modificado vs Gasto		
	14,262,994	18,591,709	8,534,565	10,057,144		

**ALINEACIÓN**

Alineación al Plan Nacional de Desarrollo		Periodo 2013-2018
<b>Eje</b>	N4	México Próspero
<b>Tema</b>	11	Sector turístico
<b>Subtema</b>	00	Sector turístico
<b>Objetivo</b>	001	Aprovechar el potencial turístico de México para generar una mayor derrama económica en el país.
<b>Estrategia</b>	001	Impulsar el ordenamiento y la transformación del sector turístico.
<b>Línea de Acción</b>	003	Alinear la política turística de las entidades federativas a la Política Nacional Turística.
Alineación al Plan Estatal de Desarrollo		Periodo 2017-2021
<b>Eje</b>	E2	Economía, Innovación, Desarrollo Sustentable y Equilibrio Regional
<b>Tema</b>	--	
<b>Subtema</b>	--	
<b>Objetivo</b>	08	Fortalecer el desarrollo turístico del estado de Chihuahua para incrementar de forma sustentable la derrama económica de este sector en el estado.
<b>Estrategia</b>	02	Mejorar la oferta de productos turísticos sustentables y diversificados con infraestructura consolidada y servicios de calidad.
<b>Línea de Acción</b>		

8



**GOBIERNO DEL ESTADO DE CHIHUAHUA**  
**SEGUIMIENTO DE METAS DE INDICADORES**  
**Presentados al Honorable Congreso del Estado**  
**Mes de Septiembre del 2018**

Última Actualización 31/03/2018

Hoja No. 2 de 3

PRBRREP368

**104-SECRETARIA DE INNOVACION Y DESARROLLO ECONOMICO**

**2F01118/E206T2 - FOMENTO Y DESARROLLO TURISTICO 2018 / ECONOMÍA, INNOVACIÓN, DESARROLLO SUSTENTABLE Y EQUILIBRIO REGIONAL - TURISMO - DERECHOS HUMANOS E INCLUSIÓN SOCIAL**

**DATOS DEL PROGRAMA**

Definición del programa	Beneficiarios				
Fortalecer y estimular el desarrollo turístico en el estado, a través de eventos, promoción, capacitación, asesorías y créditos para las y los prestadores de servicios turísticos en el estado.	Población	Tipo	M	H	Total
	OBJETIVO	Las y los prestadores de servicios turísticos en el estado		711	1,066
<b>Recursos del Programa</b>					
	Presupuesto Autorizado	Presupuesto Modificado	Gasto	Variación Presup. Modificado vs Gasto	
	14,262,994	18,591,709	8,534,565	10,057,144	

**DATOS DEL INDICADOR**

Nivel	Resumen Narrativo
PROPOSITO	Las y los prestadores de servicios turísticos en el estado incrementan su competitividad

Nombre del Indicador	Descripción del Indicador	Fórmula	Descripción de la Fórmula	Unidad de Medida	Tipo	Dimensión	Frecuencia
Variación porcentual de la afluencia	Mide la variación porcentual de la afluencia de turistas estatales, nacionales y extranjeros en el año actual con respecto al año anterior	$((ATT/ATT1)-1)*100$	ATT = Afluencia turística en el año actual ATT1 = Afluencia turística en el año anterior	Variación Porcentual	ESTRATEGICO	EFICACIA	ANUAL

**Línea Base y Meta del Indicador**

Frecuencia	Descripción de las Variables	Unidad de Medida	Valor Inicial	Valor Programado	Línea Base	Meta
ANUAL	ATT - Afluencia turística en el año actual	Afluencia turística	6,233,050.00	6,125,543.00	-2.05	-1.72
	ATT1 - Afluencia turística en el año anterior	Afluencia turística	6,363,236.00	6,233,050.00		

**SEGUIMIENTO AL INDICADOR**

Mes	Descripción de las Variables	Valor Mensual	Resultado de la Meta	
			Trimestre Vigente	Acumulado
	ATT-Afluencia turística en el año actual	508,224.00	-100.00	-22.17
	ATT1-Afluencia turística en el año anterior	6,223,049.00		

**Justificaciones Mensuales**

Justificaciones Mensuales
---------------------------

2

**GOBIERNO DEL ESTADO DE CHIHUAHUA  
SEGUIMIENTO DE METAS DE INDICADORES  
Presentados al Honorable Congreso del Estado  
Mes de Septiembre del 2018**

Última Actualización 31/03/2018

Hoja No. 3 de 3

PRBRREP368


104-SECRETARIA DE INNOVACION Y DESARROLLO ECONOMICO

2F01118/E206T2 - FOMENTO Y DESARROLLO TURISTICO 2018 / ECONOMÍA, INNOVACIÓN, DESARROLLO SUSTENTABLE Y EQUILIBRIO REGIONAL - TURISMO - DERECHOS HUMANOS E INCLUSIÓN SOCIAL

**DATOS DEL PROGRAMA**

Definición del programa	Beneficiarios				
	Población	Tipo	M	H	Total
Fortalecer y estimular el desarrollo turístico en el estado, a través de eventos, promoción, capacitación, asesorías y créditos para las y los prestadores de servicios turísticos en el estado.	OBJETIVO	Las y los prestadores de servicios turísticos en el estado	711	1,066	1,777
	<b>Recursos del Programa</b>				
	Presupuesto Autorizado	Presupuesto Modificado	Gasto	Variación Presup. Modificado vs Gasto	
	14,262,994	18,591,709	8,534,565	10,057,144	

Responsable del Programa



Dra. Nathalie Veronique Desplas Puel  
Directora de Turismo

Titular de Dependencia



Ing. Alejandra de la Vega Arizpe  
Secretaria de Innovación y Desarrollo Económico



**GOBIERNO DEL ESTADO DE CHIHUAHUA**  
**SEGUIMIENTO DE METAS DE INDICADORES**  
**Presentados al Honorable Congreso del Estado**  
**Mes de Septiembre del 2018**

Última Actualización 31/03/2018

Hoja No. 1 de 4

PRBRREP368

**104-SECRETARIA DE INNOVACION Y DESARROLLO ECONOMICO**

**2F01518/E203T2 - PROMOCIÓN PARA LA ATRACCIÓN DE INVERSIÓN 2018 / ECONOMÍA, INNOVACIÓN, DESARROLLO SUSTENTABLE Y EQUILIBRIO REGIONAL - INDUSTRIA - DERECHOS HUMANOS E INCLUSIÓN SOCIAL**

**DATOS DEL PROGRAMA**

Definición del programa	Beneficiarios				
	Población	Tipo	M	H	Total
Promoción de las ventajas competitivas del estado de Chihuahua, para generar nuevas inversiones así como brindar servicios de asesoría a las empresas de diferentes sectores productivos, con el fin que la población económicamente activa en el estado encuentre empleos de calidad.	OBJETIVO	Población económicamente activa del estado de Chihuahua	4,000	6,000	10,000
	<b>Recursos del Programa</b>				
	<b>Presupuesto Autorizado</b>	<b>Presupuesto Modificado</b>	<b>Gasto</b>	<b>Variación Presup. Modificado vs Gasto</b>	
	6,311,191	6,745,945	3,452,642	3,293,303	

**ALINEACIÓN**

Alineación al Plan Nacional de Desarrollo		Periodo 2013-2018
<b>Eje</b>	N5	México con Responsabilidad Global
<b>Tema</b>	02	Libre comercio e integración regional
<b>Subtema</b>	00	Libre comercio e integración regional
<b>Objetivo</b>	001	Reafirmar el compromiso del país con el libre comercio, la movilidad de capitales y la integración productiva.
<b>Estrategia</b>	001	Impulsar y profundizar la política de apertura comercial para incentivar la participación de México en la economía global.
<b>Línea de Acción</b>	010	Difundir las condiciones de México en el exterior para atraer mayores niveles de inversión extranjera.
Alineación al Plan Estatal de Desarrollo		Periodo 2017-2021
<b>Eje</b>	E2	Economía, Innovación, Desarrollo Sustentable y Equilibrio Regional
<b>Tema</b>	--	
<b>Subtema</b>	--	
<b>Objetivo</b>	01	Fortalecer la organización y el desarrollo de las capacidades de los sectores productivos del estado para promover un crecimiento sustentable con mejores ingresos para las y los chihuahuenses.
<b>Estrategia</b>	04	Fomentar el establecimiento y desarrollo de empresas que generen mejores empleos de mayor remuneración.
<b>Línea de Acción</b>		



**GOBIERNO DEL ESTADO DE CHIHUAHUA**  
**SEGUIMIENTO DE METAS DE INDICADORES**  
Presentados al Honorable Congreso del Estado  
Mes de Septiembre del 2018

Última Actualización 31/03/2018  
Hoja No. 2 de 4  
PRBRREP368

**104-SECRETARIA DE INNOVACION Y DESARROLLO ECONOMICO**

**2F01518/E203T2 - PROMOCIÓN PARA LA ATRACCIÓN DE INVERSIÓN 2018 / ECONOMÍA, INNOVACIÓN, DESARROLLO SUSTENTABLE Y EQUILIBRIO REGIONAL - INDUSTRIA - DERECHOS HUMANOS E INCLUSIÓN SOCIAL**

**DATOS DEL PROGRAMA**

Definición del programa	Beneficiarios					
Promoción de las ventajas competitivas del estado de Chihuahua, para generar nuevas inversiones así como brindar servicios de asesoría a las empresas de diferentes sectores productivos, con el fin que la población económicamente activa en el estado encuentre empleos de calidad.	Población	Tipo	M	H	Total	
	OBJETIVO	Población económicamente activa del estado de Chihuahua		4,000	6,000	10,000
	<b>Recursos del Programa</b>					
	Presupuesto Autorizado	Presupuesto Modificado	Gasto	Variación Presup. Modificado vs Gasto		
	6,311,191	6,745,945	3,452,642	3,293,303		

**DATOS DEL INDICADOR**

Nivel	Resumen Narrativo
FIN	Contribuir en fortalecer la organización y el desarrollo de las capacidades de los sectores productivos del estado, para promover un crecimiento sustentable con mejores ingresos para las y los chihuahuenses a través de la generación de empleos de calidad a la población económicamente activa en el estado

Nombre del Indicador	Descripción del Indicador	Fórmula	Descripción de la Fórmula	Unidad de Medida	Tipo	Dimensión	Frecuencia
Variación porcentual en el monto de inversión de nuevos proyectos de empresas industriales en el estado	Mide la variación porcentual en el monto de inversión de nuevos proyectos de empresas Industriales en el estado en el año actual con respecto al año anterior	$((INPT/INPT1)-1)*100$	INPT = Millones de dólares americanos de inversión de nuevos proyectos de empresas industriales en el estado en el año actual INPT1 = Millones de dólares americanos de inversión de nuevos proyectos de empresas industriales en el Estado en el año anterior	Variación Porcentual	ESTRATEGICO	EFICACIA	ANUAL

**Línea Base y Meta del Indicador**

Frecuencia	Descripción de las Variables	Unidad de Medida	Valor Inicial	Valor Programado	Línea Base	Meta
ANUAL	INPT - Millones de dólares americanos de inversión de nuevos proyectos de empresas industriales en el estado en el año actual	Millones de dólares americanos	800.00	1,200.00	-28.25	50.00
	INPT1 - Millones de dólares americanos de inversión de nuevos proyectos de empresas industriales en el estado en el año anterior	Millones de dólares americanos	1,115.00	800.00		

**SEGUIMIENTO AL INDICADOR**

Mes	Descripción de las Variables	Valor Mensual	Resultado de la Meta	
			Trimestre Vigente	Acumulado
	INPT-Millones de dólares americanos de inversión de nuevos proyectos de empresas industriales en el estado en el año actual	0.00	0.00	147.82
	INPT1-Millones de dólares americanos de inversión de nuevos proyectos de empresas industriales en el estado en el año anterior	133.00		

**Justificaciones Mensuales**

--



**GOBIERNO DEL ESTADO DE CHIHUAHUA**  
**SEGUIMIENTO DE METAS DE INDICADORES**  
Presentados al Honorable Congreso del Estado  
Mes de Septiembre del 2018

Última Actualización 31/03/2018

Hoja No. 3 de 4

PRBRREP368

**104-SECRETARIA DE INNOVACION Y DESARROLLO ECONOMICO**

**2F01518/E203T2 - PROMOCIÓN PARA LA ATRACCIÓN DE INVERSIÓN 2018 / ECONOMÍA, INNOVACIÓN, DESARROLLO SUSTENTABLE Y EQUILIBRIO REGIONAL - INDUSTRIA - DERECHOS HUMANOS E INCLUSIÓN SOCIAL**

**DATOS DEL PROGRAMA**

Definición del programa	Beneficiarios				
	Población	Tipo	M	H	Total
Promoción de las ventajas competitivas del estado de Chihuahua, para generar nuevas inversiones así como brindar servicios de asesoría a las empresas de diferentes sectores productivos, con el fin que la población económicamente activa en el estado encuentre empleos de calidad.	OBJETIVO	Población económicamente activa del estado de Chihuahua	4,000	6,000	10,000
	<b>Recursos del Programa</b>				
	Presupuesto Autorizado	Presupuesto Modificado	Gasto	Variación Presup. Modificado vs Gasto	
	6,311,191	6,745,945	3,452,642	3,293,303	

**DATOS DEL INDICADOR**

Nivel	Resumen Narrativo
PROPOSITO	La población económicamente activa en el estado encuentran empleos de calidad

Nombre del Indicador	Descripción del Indicador	Fórmula	Descripción de la Fórmula	Unidad de Medida	Tipo	Dimensión	Frecuencia
Variación porcentual de empleos nuevos industriales generados en el estado	Mide la variación porcentual de empleos nuevos industriales generados en el estado en el año actual con respecto al año anterior	$((NEIGT/NEIGT1)-1)*100$	NEIGT = Empleos nuevos industriales generados en el año actual NEIGT1 = Empleos nuevos industriales generados en el año anterior	Variación Porcentual	ESTRATEGICO	EFICACIA	ANUAL

**Linea Base y Meta del Indicador**

Frecuencia	Descripción de las Variables	Unidad de Medida	Valor Inicial	Valor Programado	Linea Base	Meta
ANUAL	NEIGT - Empleos nuevos industriales generados en el año actual	Empleo	7,500.00	10,000.00	-50.00	33.33
	NEIGT1 - Empleos nuevos industriales generados en el año anterior	Empleo	15,000.00	7,500.00		

**SEGUIMIENTO AL INDICADOR**

Mes	Descripción de las Variables	Valor Mensual	Resultado de la Meta	
			Trimestre Vigente	Acumulado
	NEIGT-Empleos nuevos industriales generados en el año actual	0.00	0.00	29.21
	NEIGT1-Empleos nuevos industriales generados en el año anterior	2,787.00		

**Justificaciones Mensuales**

--

**GOBIERNO DEL ESTADO DE CHIHUAHUA**  
**SEGUIMIENTO DE METAS DE INDICADORES**  
**Presentados al Honorable Congreso del Estado**  
**Mes de Septiembre del 2018**

Última Actualización 31/03/2018

Hoja No. 4 de 4

PRBRREP368

104-SECRETARIA DE INNOVACION Y DESARROLLO ECONOMICO

2F01518/E203T2 - PROMOCIÓN PARA LA ATRACCIÓN DE INVERSIÓN 2018 / ECONOMÍA, INNOVACIÓN, DESARROLLO SUSTENTABLE Y EQUILIBRIO REGIONAL - INDUSTRIA - DERECHOS HUMANOS E INCLUSIÓN SOCIAL

**DATOS DEL PROGRAMA**

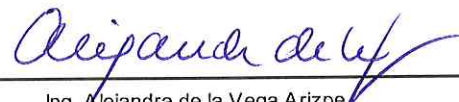
Definición del programa	Beneficiarios				
	Población	Tipo	M	H	Total
Promoción de las ventajas competitivas del estado de Chihuahua, para generar nuevas inversiones así como brindar servicios de asesoría a las empresas de diferentes sectores productivos, con el fin que la población económicamente activa en el estado encuentre empleos de calidad.	OBJETIVO	Población económicamente activa del estado de Chihuahua	4,000	6,000	10,000
	<b>Recursos del Programa</b>				
	Presupuesto Autorizado	Presupuesto Modificado	Gasto	Variación Presup. Modificado vs Gasto	
	6,311,191	6,745,945	3,452,642	3,293,303	

Responsable del Programa



Lic. Martha Cristina Herrera Terrazas  
 Directora de Promoción

Titular de Dependencia



Ing. Alejandra de la Vega Arizpe  
 Secretaria de Innovación y Desarrollo Económico



**GOBIERNO DEL ESTADO DE CHIHUAHUA  
SEGUIMIENTO DE METAS DE INDICADORES  
Presentados al Honorable Congreso del Estado  
Mes de Septiembre del 2018**

Última Actualización 31/03/2018

Hoja No. 1 de 3

PRBRREP368

104-SECRETARIA DE INNOVACION Y DESARROLLO ECONOMICO

F02018/E208T2 - PROMOCIÓN PARA LA EFICIENCIA E INNOVACIÓN EN LA GENERACIÓN Y ABASTO DE FUENTES DE ENERGÍA / ECONOMÍA, INNOVACIÓN, DESARROLLO SUSTENTABLE Y EQUILIBRIO REGIONAL - ENERGÍA - DERECHOS

DATOS DEL PROGRAMA					
Definición del programa	Beneficiarios				
	Población	Tipo	M	H	Total
Promover el gran potencial energético con que cuenta el estado y brindar asesorías integrales a las empresas del sector energético, industrial y de servicios, clasificadas en el Directorio Estadístico Nacional de Unidades Económicas (DENUE) como Tamaño Grande, para impulsar la inversión pública y privada en la construcción y ampliación de infraestructura para la generación y transmisión de energía limpia y renovable.	OBJETIVO	Empresas del sector energético industrial	0	0	230
		clasificadas en el Directorio Estadístico de Unidades Económicas (DENUE) como Tamaño Grande			
	Recursos del Programa				
	Presupuesto Autorizado	Presupuesto Modificado	Gasto	Variación Presup. Modificado vs Gasto	
	4,150,948	4,287,625	2,452,102	1,835,523	

ALINEACIÓN		
Alineación al Plan Nacional de Desarrollo		
Periodo 2013-2018		
<b>Eje</b>	N4	México Próspero
<b>Tema</b>	06	Energía
<b>Subtema</b>	00	Energía
<b>Objetivo</b>	001	Abastecer de energía al país con precios competitivos, calidad y eficiencia a lo largo de la cadena productiva.
<b>Estrategia</b>	002	Asegurar el abastecimiento racional de energía eléctrica a lo largo del país.
<b>Línea de Acción</b>	005	Promover el uso eficiente de la energía, así como el aprovechamiento de fuentes renovables, mediante la adopción de nuevas tecnologías y la implementación de mejores prácticas.
Alineación al Plan Estatal de Desarrollo		
Periodo 2017-2021		

<b>Eje</b>	E2	Economía, Innovación, Desarrollo Sustentable y Equilibrio Regional
<b>Tema</b>	--	
<b>Subtema</b>	--	
<b>Objetivo</b>	04	Promover la eficiencia e innovación en la generación y abasto de fuentes de energía para el desarrollo de las actividades productivas y sociales de los habitantes del estado.
<b>Estrategia</b>	01	Impulsar sustancialmente la generación y uso de energía renovable en el conjunto de las diversas fuentes de energía susceptibles de ser aprovechadas.
<b>Línea de Acción</b>		

D



**GOBIERNO DEL ESTADO DE CHIHUAHUA  
SEGUIMIENTO DE METAS DE INDICADORES  
Presentados al Honorable Congreso del Estado  
Mes de Septiembre del 2018**

Última Actualización 31/03/2018

Hoja No. 2 de 3

PRBRREP368

104-SECRETARIA DE INNOVACION Y DESARROLLO ECONOMICO

F02018/E208T2 - PROMOCIÓN PARA LA EFICIENCIA E INNOVACIÓN EN LA GENERACIÓN Y ABASTO DE FUENTES DE ENERGÍA / ECONOMÍA, INNOVACIÓN, DESARROLLO SUSTENTABLE Y EQUILIBRIO REGIONAL - ENERGÍA - DERECHOS

**DATOS DEL PROGRAMA**

Definición del programa	Beneficiarios				
	Población	Tipo	M	H	Total
Promover el gran potencial energético con que cuenta el estado y brindar asesorías integrales a las empresas del sector energético, industrial y de servicios, clasificadas en el Directorio Estadístico Nacional de Unidades Económicas (DENUE) como Tamaño Grande, para impulsar la inversión pública y privada en la construcción y ampliación de infraestructura para la generación y transmisión de energía limpia y renovable.	OBJETIVO	Empresas del sector energético industrial clasificadas en el Directorio Estadístico de Unidades Económicas (DENUE) como Tamaño Grande	0	0	230
	<b>Recursos del Programa</b>				
	Presupuesto Autorizado	Presupuesto Modificado	Gasto	Variación Presup. Modificado vs Gasto	
	4,150,948	4,287,625	2,452,102	1,835,523	

**DATOS DEL INDICADOR**

Nivel	Resumen Narrativo
PROPOSITO	Las empresas del sector energético, industrial y de servicios, clasificadas en el Directorio Estadístico de Unidades Económicas (DENUE) como Tamaño Grande incrementan su desarrollo

Nombre del Indicador	Descripción del Indicador	Fórmula	Descripción de la Fórmula	Unidad de Medida	Tipo	Dimensión	Frecuencia
Porcentaje del volumen de energía eléctrica generada	Mide el promedio del volumen de energía eléctrica generada con respecto a la consumida	$(VEEG/VEEC)*100$	VEEG = Volumen de energía eléctrica generada VEEC = Volumen de energía eléctrica consumida	Promedio	ESTRATEGICO	EFICACIA	ANUAL

**Linea Base y Meta del Indicador**

Frecuencia	Descripción de las Variables	Unidad de Medida	Valor Inicial	Valor Programado	Linea Base	Meta
ANUAL	VEEG - Volumen de energía eléctrica generada	Volumen de energía eléctrica generada en miles de giga w atts-hora	11,500.00	9,500.00	100.00	105.56
	VEEC - Volumen de energía eléctrica consumida	Volumen de energía eléctrica generada en miles de giga w atts-hora	11,500.00	9,000.00		

**SEGUIMIENTO AL INDICADOR**

Mes	Descripción de las Variables	Valor Mensual	Resultado de la Meta	
			Trimestre Vigente	Acumulado
	VEEG-Volumen de energía eléctrica generada	9.36	0.00	720.00
	VEEC-Volumen de energía eléctrica consumida	11.50		

**Justificaciones Mensuales**

--	--	--	--	--



**GOBIERNO DEL ESTADO DE CHIHUAHUA**  
**SEGUIMIENTO DE METAS DE INDICADORES**  
 Presentados al Honorable Congreso del Estado  
 Mes de Septiembre del 2018

Última Actualización 31/03/2018

Hoja No. 3 de 3


PRBRREP368

104-SECRETARIA DE INNOVACION Y DESARROLLO ECONOMICO

F02018/E208T2 - PROMOCIÓN PARA LA EFICIENCIA E INNOVACIÓN EN LA GENERACIÓN Y ABASTO DE FUENTES DE ENERGÍA / ECONOMÍA, INNOVACIÓN, DESARROLLO SUSTENTABLE Y EQUILIBRIO REGIONAL - ENERGÍA - DERECHOS

DATOS DEL PROGRAMA						
Definición del programa	Beneficiarios					
Promover el gran potencial energético con que cuenta el estado y brindar asesorías integrales a las empresas del sector energético, industrial y de servicios, clasificadas en el Directorio Estadístico Nacional de Unidades Económicas (DENUE) como Tamaño Grande, para impulsar la inversión pública y privada en la construcción y ampliación de infraestructura para la generación y transmisión de energía limpia y renovable.	Población	Tipo	M	H	Total	
	OBJETIVO	Empresas del sector energético industrial clasificadas en el Directorio Estadístico de Unidades Económicas (DENUE) como Tamaño Grande		0	0	230
	<b>Recursos del Programa</b>					
	Presupuesto Autorizado	Presupuesto Modificado	Gasto	Variación Presup. Modificado vs Gasto		
	4,150,948	4,287,625	2,452,102	1,835,523		

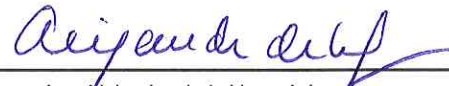
Responsable del Programa



Lic. Jorge López Uranga

Director de Energía

Titular de Dependencia



Ing. Alejandra de la Vega Arizpe

Secretaria de Innovación y Desarrollo Económico

**GOBIERNO DEL ESTADO DE CHIHUAHUA**  
**SEGUIMIENTO DE METAS DE INDICADORES**  
**Presentados al Honorable Congreso del Estado**  
**Mes de Septiembre del 2018**

Última Actualización 31/03/2018

Hoja No. 1 de 3

PRBRREP368

**104-SECRETARIA DE INNOVACION Y DESARROLLO ECONOMICO**

**2F02118/E203T2 - FORTALECIMIENTO Y DESARROLLO INDUSTRIAL 2018 / ECONOMÍA, INNOVACIÓN, DESARROLLO SUSTENTABLE Y EQUILIBRIO REGIONAL - INDUSTRIA - DERECHOS HUMANOS E INCLUSIÓN SOCIAL**

**DATOS DEL PROGRAMA**

Definición del programa	Beneficiarios				
	Población	Tipo	M	H	Total
Impulsar el crecimiento y competitividad de las Micro, Pequeñas y Medianas Empresas de la industria de la transformación del estado a través de asesorías, apoyos económicos, capacitación, entrenamiento y certificaciones en sistemas de calidad.	OBJETIVO	MiPyMEs de la industria de la transformación del estado	0	0	150
	<b>Recursos del Programa</b>				
	Presupuesto Autorizado	Presupuesto Modificado	Gasto	Variación Presup. Modificado vs Gasto	
	12,761,244	12,726,727	3,061,508	9,665,220	

**ALINEACIÓN**

**Alineación al Plan Nacional de Desarrollo**

**Periodo 2013-2018**

<b>Eje</b>	N4	México Próspero
<b>Tema</b>	08	Fomento económico, política sectorial y regional
<b>Subtema</b>	00	Fomento económico, política sectorial y regional
<b>Objetivo</b>	001	Desarrollar los sectores estratégicos del país.
<b>Estrategia</b>	004	Impulsar a los emprendedores y fortalecer a las micro, pequeñas y medianas empresas.
<b>Línea de Acción</b>	009	Incrementar la participación de micro, pequeñas y medianas empresas en encadenamientos productivos, así como su capacidad exportadora.

**Alineación al Plan Estatal de Desarrollo**

**Periodo 2017-2021**

<b>Eje</b>	E2	Economía, Innovación, Desarrollo Sustentable y Equilibrio Regional
<b>Tema</b>	--	
<b>Subtema</b>	--	
<b>Objetivo</b>	03	Incrementar la generación, crecimiento y competitividad de Micro, Pequeñas y Medianas Empresas (MiPyMEs) chihuahuenses.
<b>Estrategia</b>	01	Impulsar programas de incubación y de apoyo a las Micro, Pequeñas y Medianas Empresas (MiPyMEs) de Chihuahua para vincularse a las cadenas de valor de forma competitiva.
<b>Línea de Acción</b>		



**GOBIERNO DEL ESTADO DE CHIHUAHUA**  
**SEGUIMIENTO DE METAS DE INDICADORES**  
**Presentados al Honorable Congreso del Estado**  
**Mes de Septiembre del 2018**

Última Actualización 31/03/2018  
 Hoja No. 2 de 3  
 PRBRREP368

**104-SECRETARIA DE INNOVACION Y DESARROLLO ECONOMICO**

**2F02118/E203T2 - FORTALECIMIENTO Y DESARROLLO INDUSTRIAL 2018 / ECONOMÍA, INNOVACIÓN, DESARROLLO SUSTENTABLE Y EQUILIBRIO REGIONAL - INDUSTRIA - DERECHOS HUMANOS E INCLUSIÓN SOCIAL**

**DATOS DEL PROGRAMA**

Definición del programa	Beneficiarios				
Impulsar el crecimiento y competitividad de las Micro, Pequeñas y Medianas Empresas de la industria de la transformación del estado a través de asesorías, apoyos económicos, capacitación, entrenamiento y certificaciones en sistemas de calidad.	Población	Tipo	M	H	Total
	OBJETIVO	MiPyMEs de la industria de la transformación del estado	0	0	150
	Recursos del Programa				
	Presupuesto Autorizado	Presupuesto Modificado	Gasto	Variación Presup. Modificado vs Gasto	
	12,761,244	12,726,727	3,061,508	9,665,220	

**DATOS DEL INDICADOR**

Nivel	Resumen Narrativo
FIN	Contribuir al incremento de la generación, crecimiento y competitividad de las medianas y pequeñas empresas MiPyMes chihuahuenses, a través del incremento de la participación en las cadenas de valor global de las capacidades de las MiPyMes de la Industria de la transformación del estado

Nombre del Indicador	Descripción del Indicador	Fórmula	Descripción de la Fórmula	Unidad de Medida	Tipo	Dimensión	Frecuencia
Variación porcentual de unidades económicas del estado de Chihuahua del sector de la transformación	Mide la variación porcentual de unidades económicas del estado de Chihuahua del sector de la transformación registradas en el año actual con respecto al año anterior	$((UEECT/UEECT1)-1)*100$	UEECT = Unidades económicas del estado de Chihuahua del sector de la transformación registradas en el año actual UEECT1= Unidades económicas del estado de Chihuahua del sector de la transformación registradas en el año anterior	Variación Porcentual	ESTRATEGICO	EFICACIA	ANUAL

**Línea Base y Meta del Indicador**

Frecuencia	Descripción de las Variables	Unidad de Medida	Valor Inicial	Valor Programado	Línea Base	Meta
ANUAL	UEECT - Unidades económicas del estado de Chihuahua del sector de la transformación registradas en el año actual	Unidades económicas del estado de chihuahua del sector de transformación	4,675.00	4,710.00	4.91	0.75
	UEECT1 - Unidades económicas del estado de Chihuahua del sector de la transformación registradas en el año anterior	Unidades económicas del estado de chihuahua del sector de transformación	4,456.00	4,675.00		

**SEGUIMIENTO AL INDICADOR**

Mes	Descripción de las Variables	Valor Mensual	Resultado de la Meta	
			Trimestre Vigente	Acumulado
	UEECT-Unidades económicas del estado de Chihuahua del sector de la transformación registradas en el año actual	4,822.00	0.00	3.34
	UEECT1-Unidades económicas del estado de Chihuahua del sector de la transformación registradas en el año anterior	4,666.00		

**Justificaciones Mensuales**

--

**GOBIERNO DEL ESTADO DE CHIHUAHUA**  
**SEGUIMIENTO DE METAS DE INDICADORES**  
 Presentados al Honorable Congreso del Estado  
 Mes de Septiembre del 2018

Última Actualización 31/03/2018

Hoja No. 3 de 3

PRBRREP368


104-SECRETARIA DE INNOVACION Y DESARROLLO ECONOMICO

2F02118/E203T2 - FORTALECIMIENTO Y DESARROLLO INDUSTRIAL 2018 / ECONOMÍA, INNOVACIÓN, DESARROLLO SUSTENTABLE Y EQUILIBRIO REGIONAL - INDUSTRIA - DERECHOS HUMANOS E INCLUSIÓN SOCIAL

**DATOS DEL PROGRAMA**

Definición del programa	Beneficiarios				
	Población	Tipo	M	H	Total
Impulsar el crecimiento y competitividad de las Micro, Pequeñas y Medianas Empresas de la industria de la transformación del estado a través de asesorías, apoyos económicos, capacitación, entrenamiento y certificaciones en sistemas de calidad.	OBJETIVO	MiPyMEs de la industria de la transformación del estado	0	0	150
	<b>Recursos del Programa</b>				
	Presupuesto Autorizado	Presupuesto Modificado	Gasto	Variación Presup. Modificado vs Gasto	
	12,761,244	12,726,727	3,061,508	9,665,220	

Responsable del Programa

  
 \_\_\_\_\_  
 Lic. Jaime Campos Castuera  
 Director de Industria

Titular de Dependencia

  
 \_\_\_\_\_  
 Ing. Alejandra de la Vega Arizpe  
 Secretaria de Innovación y Desarrollo Económico



**GOBIERNO DEL ESTADO DE CHIHUAHUA**  
**SEGUIMIENTO DE METAS DE INDICADORES**  
Presentados al Honorable Congreso del Estado  
**Mes de Septiembre del 2018**

Última Actualización 31/03/2018  
Hoja No. 1 de 3  
PRBRREP368

**104-SECRETARIA DE INNOVACION Y DESARROLLO ECONOMICO**

**2F02218/E203T2 - FOMENTO AGROINDUSTRIAL 2018 / ECONOMÍA, INNOVACIÓN, DESARROLLO SUSTENTABLE Y EQUILIBRIO REGIONAL - INDUSTRIA - DERECHOS HUMANOS E INCLUSIÓN SOCIAL**

**DATOS DEL PROGRAMA**

Definición del programa	Beneficiarios					
Fomentar e impulsar el sector agroindustrial a través del otorgamiento de apoyos económicos y encuentros de agronegocios a las micros, pequeñas, y medianas empresas agroindustriales de 0 a 250 empleados establecidas en el estado.	Población	Tipo	M	H	Total	
	OBJETIVO	Las micro, pequeñas y medianas empresas agroindustriales de 0 a 250 empleados		0	0	225
	<b>Recursos del Programa</b>					
	Presupuesto Autorizado	Presupuesto Modificado	Gasto	Variación Presup. Modificado vs Gasto		
	5,463,347	9,016,102	2,271,570	6,744,532		

**ALINEACIÓN**

Alineación al Plan Nacional de Desarrollo		Periodo 2013-2018
<b>Eje</b>	N4	México Próspero
<b>Tema</b>	10	Sector agroalimentario
<b>Subtema</b>	00	Sector agroalimentario
<b>Objetivo</b>	001	Construir un sector agropecuario y pesquero productivo que garantice la seguridad alimentaria del país.
<b>Estrategia</b>	001	Impulsar la productividad en el sector agroalimentario mediante la inversión en el desarrollo de capital físico, humano y tecnológico.
<b>Línea de Acción</b>	007	Fomentar la productividad en el sector agroalimentario, con un énfasis en proyectos productivos sostenibles, el desarrollo de capacidades técnicas, productivas y comerciales, así como la integración de circuitos locales de producción, comercialización, inversión, financiamiento y ahorro.
Alineación al Plan Estatal de Desarrollo		Periodo 2017-2021
<b>Eje</b>	E2	Economía, Innovación, Desarrollo Sustentable y Equilibrio Regional
<b>Tema</b>	--	
<b>Subtema</b>	--	
<b>Objetivo</b>	01	Fortalecer la organización y el desarrollo de las capacidades de los sectores productivos del estado para promover un crecimiento sustentable con mejores ingresos para las y los chihuahuenses.
<b>Estrategia</b>	02	Incrementar la competitividad, productividad y rentabilidad del sector primario y de las empresas agroindustriales en el estado, fomentando respeto hacia la biodiversidad y el uso sustentable de los recursos.
<b>Línea de Acción</b>		



**GOBIERNO DEL ESTADO DE CHIHUAHUA**  
**SEGUIMIENTO DE METAS DE INDICADORES**  
 Presentados al Honorable Congreso del Estado  
 Mes de Septiembre del 2018

Última Actualización 31/03/2018

Hoja No. 2 de 3

PRBRREP368

104-SECRETARIA DE INNOVACION Y DESARROLLO ECONOMICO

2F02218/E203T2 - FOMENTO AGROINDUSTRIAL 2018 / ECONOMÍA, INNOVACIÓN, DESARROLLO SUSTENTABLE Y EQUILIBRIO REGIONAL - INDUSTRIA - DERECHOS HUMANOS E INCLUSIÓN SOCIAL

**DATOS DEL PROGRAMA**

Definición del programa	Beneficiarios				
	Población	Tipo	M	H	Total
Fomentar e impulsar el sector agroindustrial a través del otorgamiento de apoyos económicos y encuentros de agronegocios a las micros, pequeñas, y medianas empresas agroindustriales de 0 a 250 empleados establecidas en el estado.	OBJETIVO	Las micro, pequeñas y medianas empresas agroindustriales de 0 a 250 empleados	0	0	225
	<b>Recursos del Programa</b>				
	Presupuesto Autorizado	Presupuesto Modificado	Gasto	Variación Presup. Modificado vs Gasto	
	5,463,347	9,016,102	2,271,570	6,744,532	

**DATOS DEL INDICADOR**

Nivel	Resumen Narrativo
FIN	Contribuir a fortalecer la organización y el desarrollo de las capacidades de los sectores productivos del estado para promover un crecimiento sustentable con mejores ingresos para las y los chihuahuenses a través del incremento de la competitividad de las micros, pequeñas y medianas empresas agroindustriales de 0 a 250 empleados

Nombre del Indicador	Descripción del Indicador	Fórmula	Descripción de la Fórmula	Unidad de Medida	Tipo	Dimensión	Frecuencia
Variación porcentual del valor de producción agroindustrial	Mide la variación porcentual del valor de producción agroindustrial en el año actual con respecto al año anterior	$((VPPAT/VPPAT1)-1)*100$	VPPAT = Valor de producción en miles de pesos de los productos agroindustriales en el año actual VPPAT1 = Valor de producción en miles de pesos de los productos agroindustriales en el año anterior	Variación Porcentual	ESTRATEGICO	EFICACIA	ANUAL

**Línea Base y Meta del Indicador**

Frecuencia	Descripción de las Variables	Unidad de Medida	Valor Inicial	Valor Programado	Línea Base	Meta
ANUAL	VPPAT - Valor de producción en miles de pesos año actual	Valor de producción en miles de pesos	27,253,701.00	27,872,360.00	2.16	2.27
	VPPAT1 - Valor de producción en miles de pesos año anterior	Valor de producción en miles de pesos	26,677,468.00	27,253,701.00		

**SEGUIMIENTO AL INDICADOR**

Mes	Descripción de las Variables	Valor Mensual	Resultado de la Meta	
			Trimestre Vigente	Acumulado
	VPPAT-Valor de producción en miles de pesos año actual	3,391,157.00	0.00	-2.07
	VPPAT1-Valor de producción en miles de pesos año anterior	30,909,074.00		

**Justificaciones Mensuales**

--



**GOBIERNO DEL ESTADO DE CHIHUAHUA  
SEGUIMIENTO DE METAS DE INDICADORES  
Presentados al Honorable Congreso del Estado  
Mes de Septiembre del 2018**

Última Actualización 31/03/2018

Hoja No. 3 de 3

PRBRREP368


104-SECRETARIA DE INNOVACION Y DESARROLLO ECONOMICO

2F02218/E203T2 - FOMENTO AGROINDUSTRIAL 2018 / ECONOMÍA, INNOVACIÓN, DESARROLLO SUSTENTABLE Y EQUILIBRIO REGIONAL - INDUSTRIA - DERECHOS HUMANOS E INCLUSIÓN SOCIAL


**DATOS DEL PROGRAMA**

Definición del programa	Beneficiarios				
	Población	Tipo	M	H	Total
Fomentar e impulsar el sector agroindustrial a través del otorgamiento de apoyos económicos y encuentros de agronegocios a las micros, pequeñas, y medianas empresas agroindustriales de 0 a 250 empleados establecidas en el estado.	OBJETIVO	Las micro, pequeñas y medianas empresas agroindustriales de 0 a 250 empleados	0	0	225
	<b>Recursos del Programa</b>				
	Presupuesto Autorizado	Presupuesto Modificado	Gasto	Variación Presup. Modificado vs Gasto	
	5,463,347	9,016,102	2,271,570	6,744,532	

Responsable del Programa

  
M.A. Silvia Yolanda Román Sáenz  
Directora de Agroindustria

Titular de Dependencia

  
Ing. Alejandra de la Vega Arizpe  
Secretaría de Innovación y Desarrollo Económico

**GOBIERNO DEL ESTADO DE CHIHUAHUA**  
**SEGUIMIENTO DE METAS DE INDICADORES**  
**Presentados al Honorable Congreso del Estado**  
**Mes de Septiembre del 2018**

Última Actualización 31/03/2018

Hoja No. 1 de 3

PRBRREP368

**104-SECRETARIA DE INNOVACION Y DESARROLLO ECONOMICO**

**2F03317/E203T2 - FONDO NACIONAL EMPRENDEDOR 2017 / ECONOMÍA, INNOVACIÓN, DESARROLLO SUSTENTABLE Y EQUILIBRIO REGIONAL - INDUSTRIA - DERECHOS HUMANOS E INCLUSIÓN SOCIAL**

**DATOS DEL PROGRAMA**

Definición del programa	Beneficiarios				
	Población	Tipo	M	H	Total
Programa para el otorgamiento de apoyos económicos a las y los emprendedores y MIPYMES de sectores estratégicos para el estado de Chihuahua, a fin de fomentar el desarrollo económico y el fortalecimiento ordenado, planificado, sistemático del emprendimiento, así como impulsar la consolidación de una economía innovadora, dinámica y competitiva.	OBJETIVO	Las y los emprendedores y mipymes de sectores estratégicos para el Estado de Chihuahua atendida	0	0	4,390
	<b>Recursos del Programa</b>				
	Presupuesto Autorizado	Presupuesto Modificado	Gasto	Variación Presup. Modificado vs Gasto	
	0	30,845,238	20,648,353	10,196,885	

**ALINEACIÓN**

Alineación al Plan Nacional de Desarrollo		Periodo 2013-2018
Eje	N4	México Próspero
Tema	08	Fomento económico, política sectorial y regional
Subtema	00	Fomento económico, política sectorial y regional
Objetivo	001	Desarrollar los sectores estratégicos del país.
Estrategia	004	Impulsar a los emprendedores y fortalecer a las micro, pequeñas y medianas empresas.
Línea de Acción	008	Apoyar el escalamiento empresarial de las micro, pequeñas y medianas empresas mexicanas.
Alineación al Plan Estatal de Desarrollo		Periodo 2017-2021
Eje	E2	Economía, Innovación, Desarrollo Sustentable y Equilibrio Regional
Tema	--	
Subtema	--	
Objetivo	01	Fortalecer la organización y el desarrollo de las capacidades de los sectores productivos del estado para promover un crecimiento sustentable con mejores ingresos para las y los chihuahuenses.
Estrategia	01	Promover el desarrollo equilibrado y armónico en las regiones del estado mediante el fortalecimiento de las vocaciones productivas con una visión sustentable.
Línea de Acción		



**GOBIERNO DEL ESTADO DE CHIHUAHUA  
SEGUIMIENTO DE METAS DE INDICADORES  
Presentados al Honorable Congreso del Estado  
Mes de Septiembre del 2018**

Última Actualización 31/03/2018

Hoja No. 2 de 3

PRBREP368

104-SECRETARIA DE INNOVACION Y DESARROLLO ECONOMICO

2F03317/E203T2 - FONDO NACIONAL EMPRENDEDOR 2017 / ECONOMÍA, INNOVACIÓN, DESARROLLO SUSTENTABLE Y EQUILIBRIO REGIONAL - INDUSTRIA - DERECHOS HUMANOS E INCLUSIÓN SOCIAL

**DATOS DEL PROGRAMA**

Definición del programa	Beneficiarios				
	Población	Tipo	M	H	Total
Programa para el otorgamiento de apoyos económicos a las y los emprendedores y MIPYMES de sectores estratégicos para el estado de Chihuahua, a fin de fomentar el desarrollo económico y el fortalecimiento ordenado, planificado, sistemático del emprendimiento, así como impulsar la consolidación de una economía innovadora, dinámica y competitiva.	OBJETIVO	Las y los emprendedores y mipymes de sectores estratégicos para el Estado de Chihuahua atendida	0	0	4,390
	<b>Recursos del Programa</b>				
	Presupuesto Autorizado	Presupuesto Modificado	Gasto	Variación Presup. Modificado vs Gasto	
	0	30,845,238	20,648,353	10,196,885	

**DATOS DEL INDICADOR**

Nivel	Resumen Narrativo
PROPOSITO	Las y los emprendedores y Mipymes de sectores estrategicos del Estado de Chihuahua mejoran su competitividad

Nombre del Indicador	Descripción del Indicador	Fórmula	Descripción de la Fórmula	Unidad de Medida	Tipo	Dimensión	Frecuencia
Variación porcentual del empleo generado de las empresas apoyadas de proyectos estratégicos.	Mide la variación porcentual del empleo generado de las empresas apoyadas de proyectos estratégicos en el año actual con respecto al año anterior.	$((EGT/EGT1)-1)*100$	EGT = Empleo ge EGT1 = Empleo generado de las empresas apoyadas de proyectos estratégicos en el año anterior erado de las empresas apoyadas de proyectos estratégicos en el año actua	Variación Porcentual	ESTRATEGICO	EFICACIA	ANUAL


**Línea Base y Meta del Indicador**

Frecuencia	Descripción de las Variables	Unidad de Medida	Valor Inicial	Valor Programado	Línea Base	Meta
ANUAL	EGT - Empleo generado de las empresas apoyadas de proyectos estratégicos en el año actual	Empleo	100.00	130.00	-38.27	30.00
	EGT1 - Empleo generado de las empresas apoyadas de proyectos estratégicos en el año anterior	Empleo	162.00	100.00		

**SEGUIMIENTO AL INDICADOR**

Mes	Descripción de las Variables	Valor Mensual	Resultado de la Meta	
			Trimestre Vigente	Acumulado
	EGT-Empleo generado de las empresas apoyadas de proyectos estratégicos en el año actual	70.00	0.00	-30.00
	EGT1-Empleo generado de las empresas apoyadas de proyectos estratégicos en el año anterior	100.00		

**Justificaciones Mensuales**

				
---	--	--	--	--

**GOBIERNO DEL ESTADO DE CHIHUAHUA  
SEGUIMIENTO DE METAS DE INDICADORES  
Presentados al Honorable Congreso del Estado  
Mes de Septiembre del 2018**

Última Actualización 31/03/2018

Hoja No. 3 de 3

PRBRREP368

104-SECRETARIA DE INNOVACION Y DESARROLLO ECONOMICO

2F03317/E203T2 - FONDO NACIONAL EMPRENDEDOR 2017 / ECONOMÍA, INNOVACIÓN, DESARROLLO SUSTENTABLE Y EQUILIBRIO REGIONAL - INDUSTRIA - DERECHOS HUMANOS E INCLUSIÓN SOCIAL

**DATOS DEL PROGRAMA**

Definición del programa	Beneficiarios				
	Población	Tipo	M	H	Total
Programa para el otorgamiento de apoyos económicos a las y los emprendedores y MIPYMES de sectores estratégicos para el estado de Chihuahua, a fin de fomentar el desarrollo económico y el fortalecimiento ordenado, planificado, sistemático del emprendimiento, así como impulsar la consolidación de una economía innovadora, dinámica y competitiva.	OBJETIVO	Las y los emprendedores y mipymes de sectores estratégicos para el Estado de Chihuahua atendida	0	0	4,390
	<b>Recursos del Programa</b>				
	<b>Presupuesto Autorizado</b>	<b>Presupuesto Modificado</b>	<b>Gasto</b>	<b>Variación Presup. Modificado vs Gasto</b>	
	0	30,845,238	20,648,353	10,196,885	

Responsable del Programa

\_\_\_\_\_  
Dr. Alfredo de la Torre Aranda  
Director de Gestión Estratégica y Eficacia Institucional

Titular de Dependencia

\_\_\_\_\_  
Ing. Alejandra de la Vega Arizpe  
Secretaria de Innovación y Desarrollo Económico



**GOBIERNO DEL ESTADO DE CHIHUAHUA**  
**SEGUIMIENTO DE METAS DE INDICADORES**  
**Presentados al Honorable Congreso del Estado**  
**Mes de Septiembre del 2018**

Última Actualización 31/03/2018

Hoja No. 1 de 3

PRBRREP368

**104-SECRETARIA DE INNOVACION Y DESARROLLO ECONOMICO**

**2K02818/E206T2 - CONVENIO CON LA SECRETARIA DE TURISMO-SECTUR 2018 / ECONOMÍA, INNOVACIÓN, DESARROLLO SUSTENTABLE Y EQUILIBRIO REGIONAL - TURISMO - DERECHOS HUMANOS E INCLUSIÓN SOCIAL**

**DATOS DEL PROGRAMA**

Definición del programa	Beneficiarios				
	Población	Tipo	M	H	Total
Fortalecer el desarrollo turístico a través de la ejecución de proyectos, estudios así como obras de Infraestructura y servicios, mejoramiento de imagen urbana, equipamiento, rehabilitación de sitios de interés, rutas, circuitos y corredores en materia turística; para las y los habitantes de los municipios con potencial turístico.	OBJETIVO	Habitantes de municipios con potencial turístico	773,255	751,902	1,525,157
	Recursos del Programa				
	Presupuesto Autorizado	Presupuesto Modificado	Gasto	Variación Presup. Modificado vs Gasto	
	51,000,000	64,093,745	9,895,910	54,197,835	

**ALINEACIÓN**

Alineación al Plan Nacional de Desarrollo		Periodo 2013-2018
<b>Eje</b>	N4	México Próspero
<b>Tema</b>	11	Sector turístico
<b>Subtema</b>	00	Sector turístico
<b>Objetivo</b>	001	Aprovechar el potencial turístico de México para generar una mayor derrama económica en el país.
<b>Estrategia</b>	001	Impulsar el ordenamiento y la transformación del sector turístico.
<b>Línea de Acción</b>	002	Promover la concurrencia de las acciones gubernamentales de las entidades federativas en materia de turismo, con las del Gobierno Federal.
Alineación al Plan Estatal de Desarrollo		Periodo 2017-2021
<b>Eje</b>	E2	Economía, Innovación, Desarrollo Sustentable y Equilibrio Regional
<b>Tema</b>	--	
<b>Subtema</b>	--	
<b>Objetivo</b>	08	Fortalecer el desarrollo turístico del estado de Chihuahua para incrementar de forma sustentable la derrama económica de este sector en el estado.
<b>Estrategia</b>	01	Potencializar el modelo de desarrollo turístico del estado.
<b>Línea de Acción</b>		



**GOBIERNO DEL ESTADO DE CHIHUAHUA**  
**SEGUIMIENTO DE METAS DE INDICADORES**  
**Presentados al Honorable Congreso del Estado**  
**Mes de Septiembre del 2018**

Última Actualización 31/03/2018

Hoja No. 2 de 3

PRBRREP368

**104-SECRETARIA DE INNOVACION Y DESARROLLO ECONOMICO**

**2K02818/E206T2 - CONVENIO CON LA SECRETARIA DE TURISMO-SECTUR 2018 / ECONOMÍA, INNOVACIÓN, DESARROLLO SUSTENTABLE Y EQUILIBRIO REGIONAL - TURISMO - DERECHOS HUMANOS E INCLUSIÓN SOCIAL**

**DATOS DEL PROGRAMA**

Definición del programa	Beneficiarios				
	Población	Tipo	M	H	Total
Fortalecer el desarrollo turístico a través de la ejecución de proyectos, estudios así como obras de Infraestructura y servicios, mejoramiento de imagen urbana, equipamiento, rehabilitación de sitios de interés, rutas, circuitos y corredores en materia turística; para las y los habitantes de los municipios con potencial turístico.	OBJETIVO	Habitantes de municipios con potencial turístico	773,255	751,902	1,525,157
	Recursos del Programa				
	Presupuesto Autorizado	Presupuesto Modificado	Gasto	Variación Presup. Modificado vs Gasto	
	51,000,000	64,093,745	9,895,910	54,197,835	

**DATOS DEL INDICADOR**

Nivel	Resumen Narrativo
PROPOSITO	Habitantes de municipios con potencial turístico, se benefician con el incremento de la infraestructura turística

Nombre del Indicador	Descripción del Indicador	Fórmula	Descripción de la Fórmula	Unidad de Medida	Tipo	Dimensión	Frecuencia
Las y los habitantes de municipios con potencial turístico, se benefician con el incremento de la infraestructura turística	Mide la variación porcentual de la afluencia turística al Estado en el año actual con respecto al año anterior.	$((ATAAT / ATAAT1) - 1) * 100$	ATAAT= Afluencia turística al estado en el año actual ATAAT1= Afluencia turística al estado en el año anterior	Variación Porcentual	ESTRATEGICO	EFICACIA	ANUAL

**Línea Base y Meta del Indicador**

Frecuencia	Descripción de las Variables	Unidad de Medida	Valor Inicial	Valor Programado	Línea Base	Meta
ANUAL	ATAAT - Afluencia turística al estado en el año actual	Afluencia turística	6,363,236.00	6,575,000.00	-2.05	-1.72
	ATAAT1 - Afluencia turística al estado en el año anterior	Afluencia turística	5,921,378.00	6,363,236.00		

**SEGUIMIENTO AL INDICADOR**

Mes	Descripción de las Variables	Valor Mensual	Resultado de la Meta	
			Trimestre Vigente	Acumulado
	ATAAT-Afluencia turística al estado en el año actual	508,224.00	0.00	-22.17
	ATAAT1-Afluencia turística al estado en el año anterior	6,223,049.00		

**Justificaciones Mensuales**

--



**GOBIERNO DEL ESTADO DE CHIHUAHUA  
SEGUIMIENTO DE METAS DE INDICADORES  
Presentados al Honorable Congreso del Estado  
Mes de Septiembre del 2018**

Última Actualización 31/03/2018

Hoja No. 3 de 3

PRBRREP368

**104-SECRETARIA DE INNOVACION Y DESARROLLO ECONOMICO**

**2K02818/E206T2 - CONVENIO CON LA SECRETARIA DE TURISMO-SECTUR 2018 / ECONOMÍA, INNOVACIÓN, DESARROLLO SUSTENTABLE Y EQUILIBRIO REGIONAL - TURISMO - DERECHOS HUMANOS E INCLUSIÓN SOCIAL**

DATOS DEL PROGRAMA					
Definición del programa	Beneficiarios				
	Población	Tipo	M	H	Total
Fortalecer el desarrollo turístico a través de la ejecución de proyectos, estudios así como obras de Infraestructura y servicios, mejoramiento de imagen urbana, equipamiento, rehabilitación de sitios de interés, rutas, circuitos y corredores en materia turística; para las y los habitantes de los municipios con potencial turístico.	OBJETIVO	Habitantes de municipios con potencial turístico	773,255	751,902	1,525,157
	Recursos del Programa				
	Presupuesto Autorizado	Presupuesto Modificado	Gasto	Variación Presup. Modificado vs Gasto	
	51,000,000	64,093,745	9,895,910	54,197,835	

Responsable del Programa



Dra. Nathalie Veronique Desplas Puel  
Directora de Turismo

Titular de Dependencia



Ing. Alejandra de la Vega Arizpe  
Secretaría de Innovación y Desarrollo Económico



**GOBIERNO DEL ESTADO DE CHIHUAHUA**  
**SEGUIMIENTO DE METAS DE INDICADORES**  
**Presentados al Honorable Congreso del Estado**  
**Mes de Septiembre del 2018**

Última Actualización 31/03/2018

Hoja No. 1 de 3

PRBRREP368

104-SECRETARIA DE INNOVACION Y DESARROLLO ECONOMICO

2P00918/E203T2 - PLANEACIÓN, EVALUACIÓN Y CONDUCCIÓN DEL DESARROLLO ECONÓMICO 2018 / ECONOMÍA, INNOVACIÓN, DESARROLLO SUSTENTABLE Y EQUILIBRIO REGIONAL - INDUSTRIA - DERECHOS HUMANOS E INCLUS

**DATOS DEL PROGRAMA**

Definición del programa	Beneficiarios					
Articulación eficaz de estrategias, políticas y programas del sector económico para la conservación de empleos de calidad para la población económicamente activa formal a través de proyectos productivos, compendios así como la creación de Instrumentos de inteligencia de negocio que incidan en el desarrollo económico del estado.	Población	Tipo	M	H	Total	
	OBJETIVO	Población económicamente activa formal en el estado de Chihuahua		340,000	510,000	850,000
	Recursos del Programa					
	Presupuesto Autorizado	Presupuesto Modificado	Gasto	Variación Presup. Modificado vs Gasto		
41,070,156	40,826,012	25,019,296	15,806,716			

**ALINEACIÓN**

Alineación al Plan Nacional de Desarrollo		Periodo 2013-2018
<b>Eje</b>	N4	México Próspero
<b>Tema</b>	08	Fomento económico, política sectorial y regional
<b>Subtema</b>	00	Fomento económico, política sectorial y regional
<b>Objetivo</b>	001	Desarrollar los sectores estratégicos del país.
<b>Estrategia</b>	001	Reactivar una política de fomento económico enfocada en incrementar la productividad de los sectores dinámicos y tradicionales de la economía mexicana, de manera regional y sectorialmente equilibrada.
<b>Línea de Acción</b>	002	Articular, bajo una óptica transversal, sectorial y/o regional, el diseño, ejecución y seguimiento de proyectos orientados a fortalecer la competitividad del país, por parte de los tres órdenes de gobierno, iniciativa privada y otros sectores de la sociedad.
Alineación al Plan Estatal de Desarrollo		Periodo 2017-2021
<b>Eje</b>	E2	Economía, Innovación, Desarrollo Sustentable y Equilibrio Regional
<b>Tema</b>	--	
<b>Subtema</b>	--	
<b>Objetivo</b>	01	Fortalecer la organización y el desarrollo de las capacidades de los sectores productivos del estado para promover un crecimiento sustentable con mejores ingresos para las y los chihuahuenses.
<b>Estrategia</b>	01	Promover el desarrollo equilibrado y armónico en las regiones del estado mediante el fortalecimiento de las vocaciones productivas con una visión sustentable.
<b>Línea de Acción</b>		



**GOBIERNO DEL ESTADO DE CHIHUAHUA  
SEGUIMIENTO DE METAS DE INDICADORES  
Presentados al Honorable Congreso del Estado  
Mes de Septiembre del 2018**

Última Actualización 31/03/2018

Hoja No. 2 de 3

PRBRREP368

104-SECRETARIA DE INNOVACION Y DESARROLLO ECONOMICO

2P00918/E203T2 - PLANEACIÓN, EVALUACIÓN Y CONDUCCIÓN DEL DESARROLLO ECONOMICO 2018 / ECONOMÍA, INNOVACIÓN, DESARROLLO SUSTENTABLE Y EQUILIBRIO REGIONAL - INDUSTRIA - DERECHOS HUMANOS E INCLUS

**DATOS DEL PROGRAMA**

Definición del programa	Beneficiarios				
	Población	Tipo	M	H	Total
Articulación eficaz de estrategias, políticas y programas del sector económico para la conservación de empleos de calidad para la población económicamente activa formal a través de proyectos productivos, compendios así como la creación de Instrumentos de inteligencia de negocio que incidan en el desarrollo económico del estado.	OBJETIVO	Población económicamente activa formal en el estado de Chihuahua	340,000	510,000	850,000
	<b>Recursos del Programa</b>				
	Presupuesto Autorizado	Presupuesto Modificado	Gasto	Variación Presup. Modificado vs Gasto	
	41,070,156	40,826,012	25,019,296	15,806,716	

**DATOS DEL INDICADOR**

Nivel	Resumen Narrativo
FIN	Contribuir en fortalecer la organización y el desarrollo de las capacidades de los sectores productivos del estado, para promover un crecimiento sustentable con mejores ingresos a las y los chihuahuenses a través de la conservación de empleos a la población formal económicamente activa

Nombre del Indicador	Descripción del Indicador	Fórmula	Descripción de la Fórmula	Unidad de Medida	Tipo	Dimensión	Frecuencia
Variación porcentual anual de conservación del empleo	Mide la variación porcentual anual de la conservación del empleo en el año actual con respecto al año anterior	$((CET/CET1)-1)*100$	CET = Conservación de empleo en el año actual CET1 = Conservación de empleo en el año anterior	Variación Porcentual	ESTRATEGICO	EFICACIA	ANUAL

**Línea Base y Meta del Indicador**

Frecuencia	Descripción de las Variables	Unidad de Medida	Valor Inicial	Valor Programado	Línea Base	Meta
ANUAL	CET - Conservación de empleo en el año actual	Conservación de empleo	853,774.00	878,774.00	2.43	2.93
	CET1 - Conservación de empleo en el año anterior	Conservación de empleo	833,538.00	853,774.00		

**SEGUIMIENTO AL INDICADOR**

Mes	Descripción de las Variables	Valor Mensual	Resultado de la Meta	
			Trimestre Vigente	Acumulado
	CET-Conservación de empleo en el año actual	889,779.00	0.00	5.48
	CET1-Conservación de empleo en el año anterior	843,583.00		

**Justificaciones Mensuales**

--	--

**GOBIERNO DEL ESTADO DE CHIHUAHUA  
SEGUIMIENTO DE METAS DE INDICADORES  
Presentados al Honorable Congreso del Estado  
Mes de Septiembre del 2018**

Última Actualización 31/03/2018

Hoja No. 3 de 3

PRBRREP368

104-SECRETARIA DE INNOVACION Y DESARROLLO ECONOMICO

2P00918/E203T2 - PLANEACIÓN, EVALUACIÓN Y CONDUCCIÓN DEL DESARROLLO ECONÓMICO 2018 / ECONOMÍA, INNOVACIÓN, DESARROLLO SUSTENTABLE Y EQUILIBRIO REGIONAL - INDUSTRIA - DERECHOS HUMANOS E INCLUS

DATOS DEL PROGRAMA					
Definición del programa	Beneficiarios				
	Población	Tipo	M	H	Total
Articulación eficaz de estrategias, políticas y programas del sector económico para la conservación de empleos de calidad para la población económicamente activa formal a través de proyectos productivos, compendios así como la creación de Instrumentos de inteligencia de negocio que incidan en el desarrollo económico del estado.	OBJETIVO	Población económicamente activa formal en el estado de Chihuahua	340,000	510,000	850,000
	Recursos del Programa				
	Presupuesto Autorizado	Presupuesto Modificado	Gasto	Variación Presup. Modificado vs Gasto	
	41,070,156	40,826,012	25,019,296	15,806,716	

Responsable del Programa

\_\_\_\_\_  
Dr. Alfredo de la Torre Aranda  
Director de Gestión Estratégica y Eficacia Institucional

Titular de Dependencia

\_\_\_\_\_  
Ing. Alejandra de la Vega Arizpe  
Secretaria de Innovación y Desarrollo Económico